

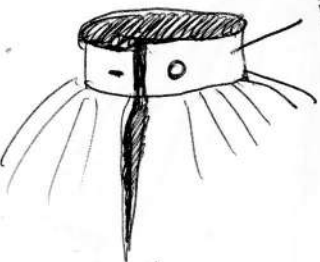
FALDAS X 22

TELAS LISAS / TELAS ESTAMPADAS

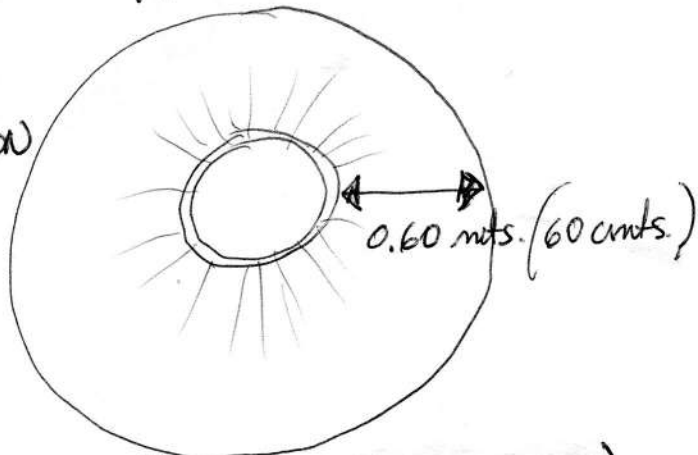


• PONER ENTRETELA A LA PRETINA

- PLATO CON UN POCO DE RECOJIDO (EMBEBIDO)
- PRETINA DE 5cm DE ALTO



- TAJALÍ ATRAS
- CON OJAL Y BOTON

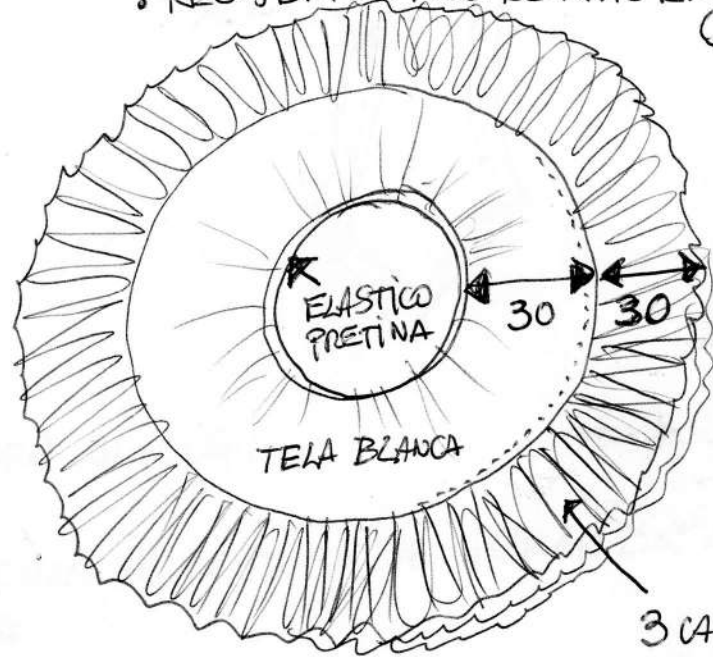


SIN ~~LA~~ VASTA (SE VERA EN PRUEBA)

ENAGUAS X 22

1

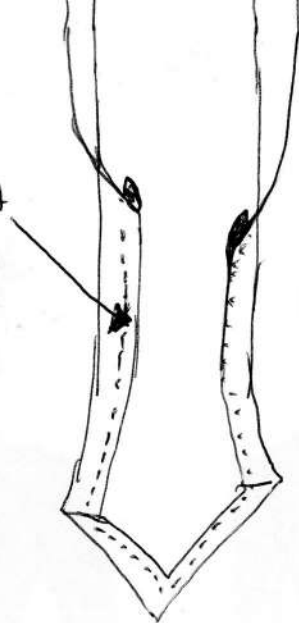
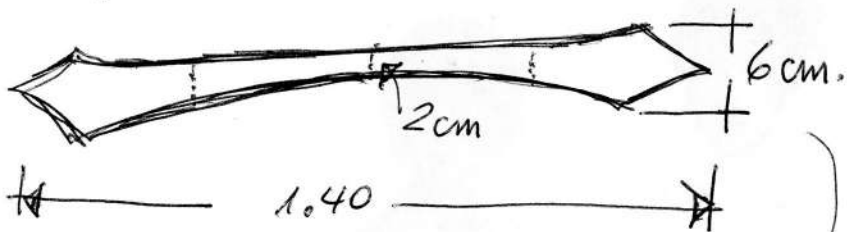
- PLATO CON UVELOS DE TUL
- ELASTICO EN CINTURA COMO PRETINA
- RECOJER UN POCO EL PLATO EN LA CINTURA (EMBEBIDO)



- 2 ENAGUAS → AZUL - TURQUESA - AZUL
- 2 ENAGUAS → TURQUESA - VERDE - TURQUESA
- 1 ENAGUA → AZUL - TURQUESA - VERDE
- 2 ENAGUAS → AMARILLO - VERDE - AMARILLO (CLARO) (OSCURO)
- 1 ENAGUA → TURQUESA - LILA - TURQUESA
- 2 ENAGUAS → VIOLETA - LILA VIOLETA
- 1 ENAGUA → LILA - VIOLETA - LILA
- 3 ENAGUAS → FUCSIA - ROSADO - FUCSIA
- 3 ENAGUAS → ROSADO - FUCSIA - ROSADO
- 3 ENAGUAS → AMARILLO - NARANJA - AMARILLO (OSCURO) (CLARO)
- 2 ENAGUAS → NARANJO - AMARILLO - NARANJO (OSCURO)

• COSER BORDE DE PAÑUELOS

• HACER 11 TIRAS CON TELAS LISAS / NO DOBLES / CON COSTURA PARA CINTURONES (PUEDE SER CON COSTURA DE UNIÓN DE TELAS)



SEÑORA ALICIA:

- LOS ANCHOS DE CINTURA SE VERAN EN LA PRUEBA
- LOS ALTOS DE FALDA SE VERAN EN LA PRUEBA

GERMAN DUCHEATI P.

☎ 95060761

CONTACTO EN EL TEATRO DE CONCEPCION:

ROSA CUEVAS: 981659909

○ HIGGINS 660 (FRENTE A LA PLAZA)
CONCEPCION

CAMISAS DE HOMBRE (x10)

3

ASÍ ESTAN → ASÍ DEBEN QUEDAR



¡va una CAMISA A
CUADROS ANARILLA
COMO MUESTRA